

# Actividades Extras Español Pre First



.....  
Mi nombre es:

---

.....

---

.....  
Mi nombre tiene ..... letras.

La primera letra es .....

La última letra es .....


Rodea las letras que tienes en tu nombre. Si tienes la misma letra más de una vez, haz un círculo por cada vez que la letra aparece en tu nombre.

Aa Bb cC Dd Ee Ff Gg  
Hh Ii Jj Kk Ll Mm Nn  
Ññ Oo Pp Qq Rr Ss Tt  
Uu Vv Ww Xx Yy Zz

# Actividades Extras Español Pre First



Escribe en el cuadrado el número del dibujo que va con la oración




La niña juega en el agua.

La niña va en su bicicleta.

El niño va en su carrito.

Al niño se le cayó su helado.

La niña juega béisbol.

El niño quiere ir a pescar con su red.

# Actividades Extras

## Español Pre First



### SOPA DE LETRAS

#### ANIMALES DE GRANJA



O	H	T	P	S	N	P	F	K	X
O	O	V	E	J	A	O	O	A	V
P	O	L	L	I	T	O	B	C	A
C	G	Q	H	Y	I	R	B	E	C
C	A	D	X	D	C	N	V	R	A
A	L	C	O	N	E	J	O	D	F
B	L	Z	V	L	E	H	Z	O	F
R	I	M	X	J	R	Y	A	L	P
A	N	D	I	O	B	K	U	C	F
P	A	R	N	N	E	W	L	P	A



# Actividades Extras Español Pre First



## CRUCIGRAMA

OBSERVA LOS DIBUJOS Y ESCRIBA LA RESPUESTA EN EL CRUCIGRAMA

1

2

3

4

5

5

3

4

2

# Actividades Extras Español Pre First



## SOPA DE LETRAS: ANIMALES



TIGRE



ELEFANTE



LEÓN



RATÓN



BUHO



ABEJA

A	C	T	R	A	T	O	N	S	T	E
B	O	F	E	I	B	R	O	M	O	L
E	R	B	L	R	V	O	N	I	L	T
J	A	L	A	C	D	L	L	S	U	I
A	Z	D	O	U	D	U	E	S	G	T
O	O	V	A	B	U	H	O	S	N	I
Q	N	T	A	O	D	N	N	S	A	G
L	C	U	E	M	R	L	D	O	T	R
E	Ñ	L	I	C	B	I	A	P	C	E
A	M	T	A	C	D	R	O	S	E	A
R	E	L	E	F	A	N	T	E	R	E

# Actividades Extras Español Pre First



## CRUCIGRAMA

OBSERVA LOS DIBUJOS Y ESCRIBA LA RESPUESTA EN EL CRUCIGRAMA

4

1

2

3

4

5


3

5

# Actividades Extras Español Pre First



¡ESTE ES NUESTRO ABECEDARIO!  
• DELINEA TODAS LAS LETRAS CON LINDOS COLORES.



# Actividades Extras Español Pre First



Marca con una X el dibujo que representa lo que dice la oración.

Es un carro de bomberos.



El salero tiene sal.



Es un par de loros.



Dos veleros van por el mar.



El caracol está en la arena.



Es el número nueve.







# Actividades Extras Español Pre First



## PROBLEMAS CON DOS OPERACIONES

➤ Resuelve problemas aritméticos en los que se establece una relación entre cantidades totales y parciales, presentados en

1) Jesús llenará su nuevo álbum con las figuritas que viene coleccionando. Él en total tiene 180 figuritas. En la mañana logró pegar 45 figuritas y en la tarde pegó 60. ¿Cuántas figuritas aún le faltan por pegar para llenar su álbum?

- a. 105 figuritas
- b. 15 figuritas

2) Manuela ha contado el número de piezas de un rompecabezas que le regalaron por su cumpleaños, sobre triángulos, cuadrados y círculos. Ella ha descubierto que tiene 35 triángulos y sólo 40 círculos. Si el rompecabezas consta de 100 piezas ¿Cuántos cuadrados tiene?

- a. 75 cuadrados
- b. 25 cuadrados

3) Carlos quiere a fin de año con sus ahorros comprarse una bicicleta que cuesta 120 soles. Su primer ahorro fue de 30 soles y el segundo de 80 soles. ¿Cuánto dinero le falta ahorrar para comprar la bicicleta?

- a. 230 soles
- b. 110 soles

# Actividades Extras Español Pre First



9.-Con ayuda de tu maestro(a) contesta las preguntas que te leyó del texto.

## La ballena Elena.




La ballena Elena es gorda y es buena.

nada por lo mares como una sirena.

La ballena Elena, cuando almuerza o cena,

Se toma un gran plato de sopa con avena.


1.-¿Quién es Elena?.



cocodrilo



ballena




pescado

2.- La ballena Elena nada como una:



sirena

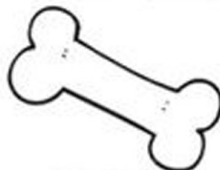


tortuga




iguana


3.- ¿Qué come la ballena Elena?.



huesos



hamburguesas



sopa con avena

4.- ¿Dónde vive Elena?.



ciudad

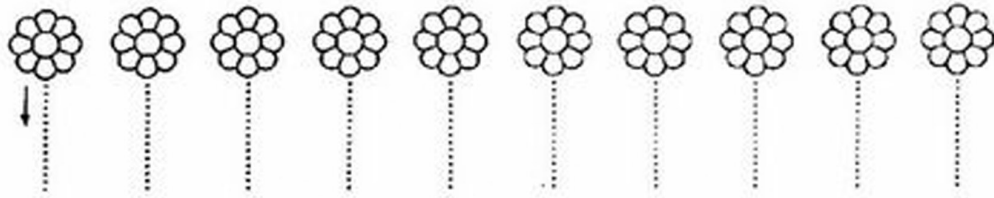


mar



montañas

# Actividades Extras Español Pre First



# Actividades Extras Español Pre First



## oraciones de otoño

**Instrucciones** Escribe cada oración en el orden correcto.

1. me manzanas. gustan las A mi

---

---

---

2. veo Yo espantapájaros. un

---

---

---

3. manzana Mi roja. es

---

---

---

4. Igrande !Qué tan calabaza

---

---

---

5. las Mira secas. hojas

---

---

---

---



# Actividades Extras Español Pre First



## Verbos

Direcciones: Elige el verbo que mejor complete el espacio en blanco de cada oración.



bailar



pintar



recoger



decorar



estudiar



jugar

1. A las bailarinas les gusta \_\_\_\_\_.
2. Quiero \_\_\_\_\_ para el examen.
3. Puedo \_\_\_\_\_ manzanas en otoño.
4. Yo voy a \_\_\_\_\_ afuera.
5. Puedo \_\_\_\_\_ el pino.
6. Voy a \_\_\_\_\_ durante mi clase de arte.

# Actividades Extras Español Pre First



De las palabras en gris, subraya la que completa la oración y escríbela en la línea.

El león está en la \_\_\_\_\_ .  
jardín      jaula      julio



Me miro en un \_\_\_\_\_ .  
espejo      espuela      espina



En la mesa está el \_\_\_\_\_ .  
reja      reloj      rojo



Se asoma un \_\_\_\_\_ .  
cajón      caja      conejo



Mira mis \_\_\_\_\_ .  
ojos      ajos      ojo



Ese color es \_\_\_\_\_ .  
reja      raja      rojo



# Actividades Extras Español Pre First



★ B

## COLOREA LOS BLOQUES

**24**

  2   decenas  
  4   unidades

**37**

   decenas  
   unidades

**45**

   decenas  
   unidades

**28**

   decenas  
   unidades

Esto fue:    FÁCIL            Justo            DIFÍCIL



# Actividades Extras Español Pre First



## Práctica de Comprensión

### Tony el Tigre

Tony es un tigre feliz. Le encanta correr rápido. Tony vive en la selva tropical. Tony tiene rayas en todo su cuerpo. Tony tiene dos tigres bebés que él tiene que cuidar.



1. ¿Cuál es el nombre del tigre?

- A Teo                       B Tony                       C Tiko

2. ¿Cómo es Tony?

- A Feliz                       B Triste                       C Cansado

3. ¿Cuántos bebés tiene Tony?

- A Uno                       B Tres                       C Dos

4. ¿Qué tiene Tony en todo su cuerpo?

- A Insectos                       B Rayas                       C Pintura







5. ¿Dónde vive Tony?

- A La Selva                       B El Parque                       C La Escuela

# Actividades Extras Español Pre First



Lee las oraciones, cortalas y pégalas debajo del dibujo correspondiente.

		
Pega aquí	Pega aquí	Pega aquí
		
Pega aquí	Pega aquí	Pega aquí

La niña se mece  
en el columpio.

La mamá baña al  
bebé.

Vamos de viaje  
en avión.

Vamos de viaje  
en el auto.

La mamá lleva a  
pasear al bebé.

La niña está con  
su papá.

# Actividades Extras Español Pre First



## Las Ovejas

Ellas viven en el rebaño.

Las ovejas duermen  
en el campo.

Las ovejas comen  
hierbas.

Ellas nos dan lana,  
carne y leche.

Una oveja bebé  
se llama cordero.



¿Cómo se llama al bebé de la oveja?

---

¿Cuáles son los productos que nos dan las  
ovejas?

---

¿Dónde viven las ovejas?

---

¿Qué comen las ovejas?


---

# Actividades Extras Español Pre First



¡ESTE ES NUESTRO ABECEDARIO!

• DELINEA TODAS LAS LETRAS CON LINDOS COLORES.



# Actividades Extras


## Español Pre First



### SUMAS SIN LLEVAR

$8 + 7 = \square$	$8 + 8 = \square$	$8 + 6 = \square$
$6 + 3 = \square$	$6 + 4 = \square$	$6 + 2 = \square$
$7 + 5 = \square$	$7 + 6 = \square$	$7 + 4 = \square$
$5 + 1 = \square$	$5 + 2 = \square$	$5 + 0 = \square$

Resuelve las siguientes operaciones y pega la pieza según el resultado. Si no está el número es porque le has equivocado, vuelve a intentarlo y al final colorea el dibujo que le haya salido.




# Actividades Extras Español Pre First



A jugar a los detectives.

Observa detenidamente a estos chicos.

Lee cada oración luego nuera el según corresponda la descripción de cada uno.




- 1.- María tiene pelo corto y ondulado usa aros.
- 2.-Pedro sonríe y está despeinado.
- 3.-Teresa es pecosa y usa trenzas.
- 4.-Juana tiene boca chica y su pelo es largo.
- 5.-Lalo tiene pelo ondulado y esta triste.
- 6.-Matías es pecoso y usa anteojos.
- 7.-Juan tiene el pelo corto y es gruñón.
- 8.-Julia tiene nariz chica y usa anteojos.

# Actividades Extras Español Pre First



Escribe en el cuadrado el número del dibujo que va con la oración




La niña juega en el agua.

La niña va en su bicicleta.

El niño va en su carrito.

Al niño se le cayó su helado.

La niña juega béisbol.

El niño quiere ir a pescar con su red.

# Actividades Extras Español Pre First



1. Observa y marca con un  las oraciones que correspondan a la imagen.



Los caballos están juntos.

El conejo está al lado de la casa.

Hay cinco conejos.

Las gallinas están lejos de los caballos.

El cerdo está junto al conejo.

No hay ovejas.

Hay muchos pollitos.

Los pollitos están cerca de la casa.



# Actividades Extras Español Pre First



## Puntilhada

Aa Bb Cc Dd Ee

Ff Gg Hh Ii Jj

Kk Ll Mm Nn Oo

Pp Qq Rr Ss Tt

Uu Vv Ww Xx Yy

Zz

0 1 2 3 4 5 6 7 8 9

# Actividades Extras Español Pre First



Escribe en el cuadro el nombre del niño(a) según la descripción que te lee la maestra(o). Colorea los dibujos.



**Ana** trae dos trenzas y pantalón de bolitas.

**Mario** tiene la mano levantada

**Eva** trae una blusa rayada.

**Oscar** tiene los brazos cruzados.

**Irma** usa lentes y un moño de corbata.

**José** trae una pelota y usa short